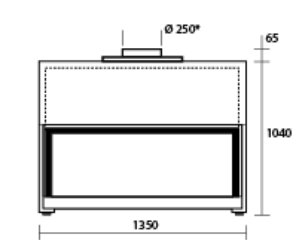
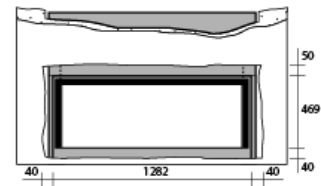
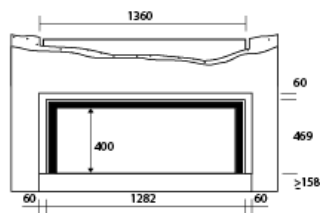
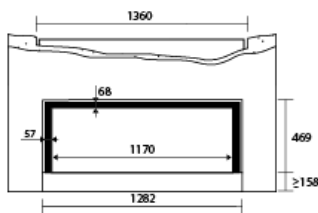
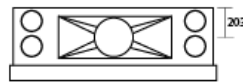
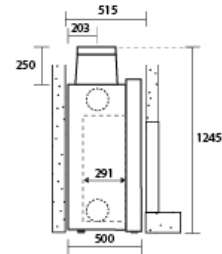
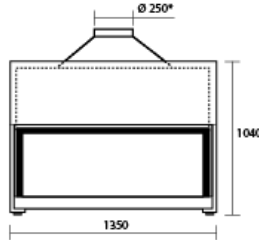


## Stûv 21 - Dimensioni 21/135

Alzata parziale  
& uscita fumi bassa:



Alzata totale  
& uscita fumi alta:



Riserva da prevedere  
nell'installazione  
di un profilo e di un  
controprofilo.

Peso dell'apparecchio	<b>286 kg</b>
Intervallo ottimale di utilizzo valutato da Stûv	<b>11 - 21 kW</b>
Consumo di legna/ora con il 12% di umidità valutato da Stûv	<b>3,2 - 6,2 kg/h</b>
Rendimento alla potenza nominale con vetro abbassato	<b>76 %</b>
Emissioni di CO	<b>0,10 %</b>
Emissioni di particolato, metodo di misura DIN +	<b>64 mg/Nm<sup>3</sup></b>
Lunghezza dei ceppi, posizione orizzontale	<b>100 cm</b>
Conforme alla norma EN 13229	<b>CE</b>
Brevetto	<b>n° 1445541</b>

Stûv si riserva il diritto di modificare le caratteristiche dei suoi prodotti senza preavviso.  
Le dimensioni sono fornite con una tolleranza di 3 millimetri.